



SILVODIVERS

COM PUC PUJAR ANUNCIS AL  
TAULELL DE SILVODIVERS?

# COM PUC PUJAR ANUNCIS AL TAULELL DE SILVODIVERS?



## REGISTRA'T

Omple el formulari amb les teves dades. Un cop el rebem t'afegirem com a usuari tan aviat com sigui possible i rebràs un correu de part nostra amb el teu usuari i contrassenya.

The image shows a screenshot of the Silvodivers website. At the top, a green navigation bar contains contact emails (sandra.saura@uab.cat, lidia.quevedo@uab.cat), search and social media icons, and buttons for 'REGISTRAT' and 'LOG IN'. The 'REGISTRAT' button is highlighted with a red box. Below the navigation bar is a header with the Silvodivers logo and menu items: 'EL PROJECTE', 'RECURSOS', 'TAULELL D'ANUNCIS', and 'GALERIA DE FOTOS'. The main content area features a large orange circle and a photograph of a person in a forest. A registration form is overlaid on the right, titled 'OMPLE EL FORMULARI!'. The form includes the following fields and options:

- Com et dius? \***: Text input field containing 'User Test'.
- Com et contactem? \***: Text input field containing 'norasolerpastor@gmail.com'.
- Amb quin grup t'identifiques?**: Radio button options: Ramader/a o pastor/a, Tècnic/a o gestor/a, Investigador/a, Propietari/a, Associació, and **Altres** (selected).
- Ens vols escriure algun missatge?**: Text area containing 'te'.
- reCAPTCHA**: A checkbox labeled 'No soy un robot' and the reCAPTCHA logo with links for 'Privacidad - Términos'.
- ENVIAR**: A red button at the bottom of the form.

**Un cop et registris trigarem uns dies a donar-te d'alta a la web. Al cap d'uns dies rebràs un correu amb les teves credencials i aquest tutorial en vídeo i pdf que explica com pujar un anunci al taulell.**

# COM PUC PUJAR ANUNCIS AL TAULELL DE SILVODIVERS?



## LOGUEJA'T

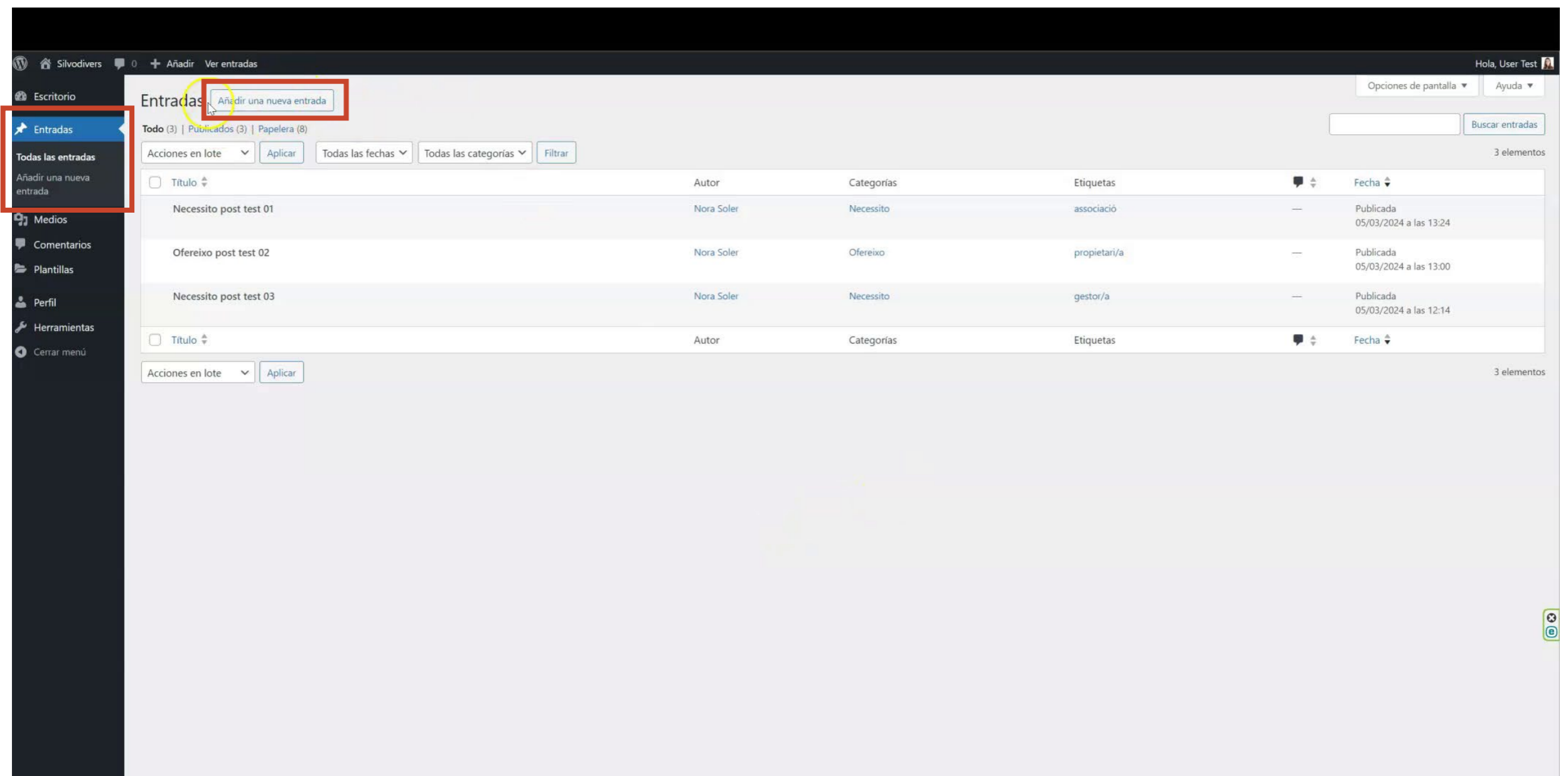
Un cop registrat, ves a la pàgina de login de la web on posaràs el teu nom d'usuari o correu amb el que t'hagis registrat i la contrassenya. Un cop ho facis se't redirigirà a la pàgina d'entrades (on podràs afegir els anuncis).

The screenshot shows the SILVODIVERS website interface. At the top, there is a dark green navigation bar with contact emails (sandra.saura@uab.cat, lidia.quevedo@uab.cat), a search icon, social media icons (in, arrow), and buttons for 'REGISTRAT' and 'LOG IN'. Below this is a white header with the SILVODIVERS logo and navigation links: 'EL PROJECTE', 'RECURSOS', 'TAULELL D'ANUNCIS', and 'GALERIA DE FOTOS'. The main content area features a large green circular graphic on the left and a login form on the right. The login form is highlighted with a red border and contains the following elements: a label 'Nom d'usuari o direcció de correu electrònic', an input field with a yellow circle around the cursor, a label 'Contrassenya', an input field with a toggle eye icon, a checkbox for 'Recorda'm', a link 'Heu oblidat la contrassenya?', and a red 'ACCEDEIX' button.

The footer is a dark green bar containing the SILVODIVERS logo and the tagline 'Enxarxament per la pastura forestal'. It is divided into three columns: 'TAULELL D'ANUNCIS' with three entries (Necessito post test 01, Ofereixo post test 02, Necessito post test 03), 'MENÚ' with links to 'El projecte', 'Recursos', 'Taulell d'anuncis', and 'Galeria de fotos', and 'CONTACTA'NS' with contact emails (sandra.saura@uab.cat, lidia.quevedo@uab.cat).

## AFEGEIX ENTRADA

Un cop omplis el formulari del login se't redirigirà a aquesta pàgina. Aquí veuràs el contingut del taulell d'anuncis que s'hagi publicat. Clica a "afegir entrada" per publicar el teu anunci.



The screenshot shows the Silvodivers dashboard interface. On the left, a sidebar menu is visible with the 'Entradas' section highlighted. The main content area displays a table of published entries. The 'Añadir una nueva entrada' button is highlighted with a red box. The table contains the following data:

Título	Autor	Categorías	Etiquetas	Fecha
Necessito post test 01	Nora Soler	Necessito	associació	Publicada 05/03/2024 a las 13:24
Ofereixo post test 02	Nora Soler	Ofereixo	propietari/a	Publicada 05/03/2024 a las 13:00
Necessito post test 03	Nora Soler	Necessito	gestor/a	Publicada 05/03/2024 a las 12:14

# OMPLE LES DADES DE L'ANUNCI

Quan cliquis a "afegir entrada" se t'obrirà la pàgina de l'editor d'entrades. Allà hauràs d'omplir el formulari amb les dades necessàries.

**01 Títol anunci**  
Aquí escriu el títol del teu anunci, aquest camp és **obligatori**

Teclea / para elegir un bloque

**02** **Buscar o oferir \***  
Explica que vols  
 Necesito  Ofereixo  
Aquí indicaràs si necessites o ofereixes quelcom, aquest camp també es **obligatori**, els camps són **excloents**.

**03** **Que busques o ofereixes? \***  
Què busques o ofereixes?  
 Ajuts, subvencions i convocatòries  
 Altres  
 Material  
 Serveis  
 Terres  
Indica què busques o ofereixes, si no està a la llista indica "altres" i especifica-ho al cos de text (a sota). **Camp obligatori**.

**04** **Grup \***  
Amb quin grup t'identifiques?  
 Altres  
 associació  
 investigador/a  
 pastor/a o ramader/a  
 propietari/a  
 Tècnic/a o gestor/a  
Indica amb quin grup t'identifiques, pots escollir-ne més d'un. Aquest **camp és obligatori**. Si no està a la llista indica "altres" i especifica-ho al cos de text (a sota).

**05** **Public \***  
A qui va dirigit l'anunci? (Pots escollir més d'un)  
 Altres  
 Associacions  
 Investigadors/es  
 Pastors/es o ramaders/es  
 Propietaris/es  
 Tècnics/es o gestors/es  
Indica a quin grup adreces l'anunci, pots escollir-ne més d'un. Aquest **camp és obligatori**. Si no està a la llista indica "altres" i especifica-ho al cos de text (a sota).

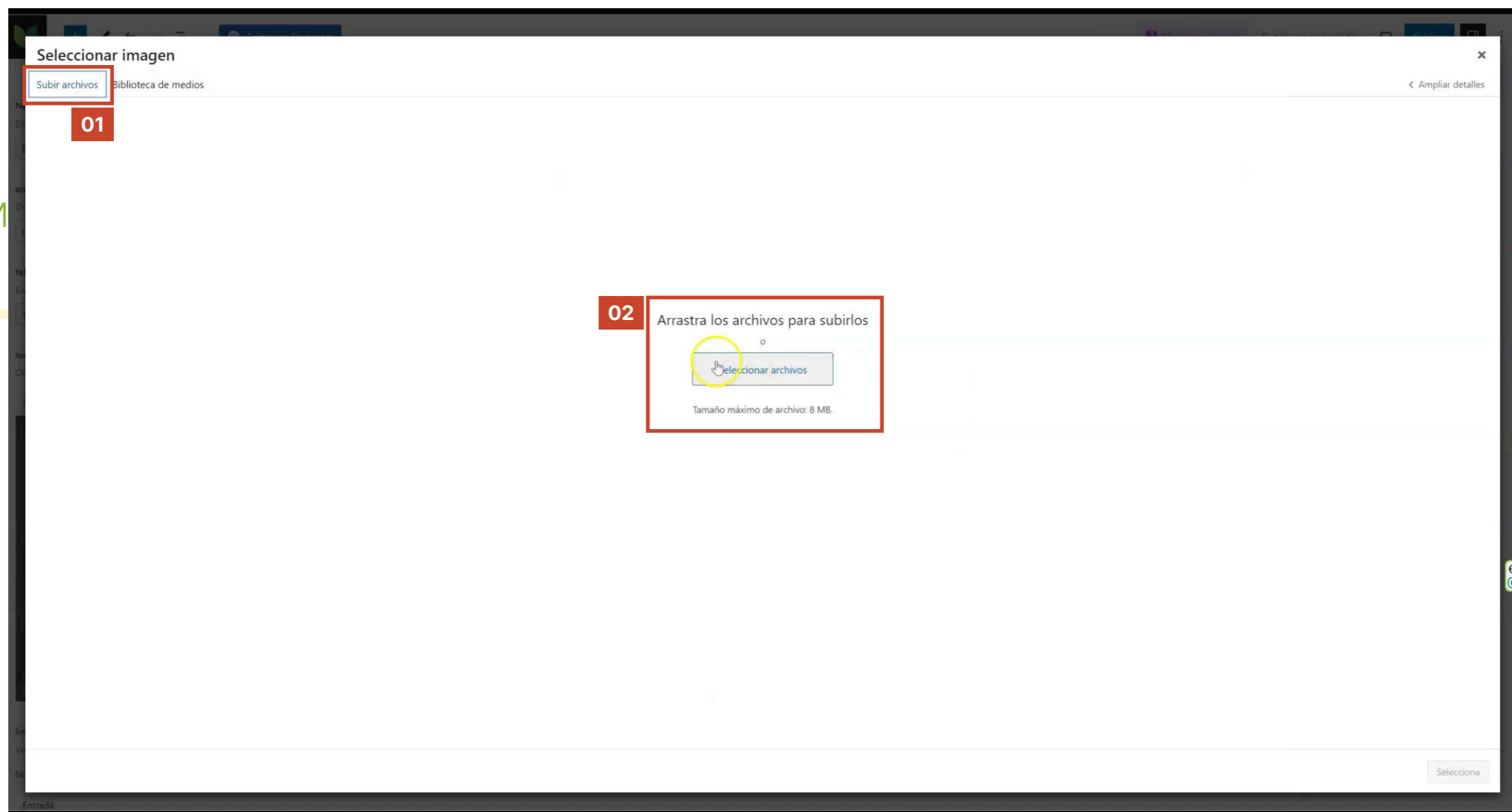
**06** **Cos de text**  
Explica amb més detall què busques o què ofereixes  
Aquí explicaràs amb més detall el que ofereixes o necessites  
Aquí podràs explicar amb més detall què ofereixes o necessites, també indicar especificitats del grup amb el que t'identifiques o a qui dirigeixes l'anunci. Pots afegir enllaços, posar negreta, cursiva, etc.

**07** **Nom i cognoms**  
Escriu el teu nom i cognoms  
El meu nom i cognom  
**email \***  
Deixa el teu correu electrònic per a que et puguin contactar  
norasolerpastor@gmail.com  
**telefon**  
Escriu, si vols, el teu número de telèfon  
Aquests camps són els de contacte, podràs afegir, si ho vols, el teu nom i telèfon. **El camp de correu electrònic és obligatori** per a que et puguin contactar d'alguna manera.

**08** **Imatge destacada**  
Vols afegir una imatge al teu anunci?  
No hay ninguna imagen seleccionada **Añadir imagen**  
Aquí podràs afegir, si ho vols una imatge que acompanyi l'anunci i serà l'imatge destacada.

## AFEGIR IMATGE

Si vols afegir una imatge destacada al teu anunci se't obrirà la finestra que et permetrà pujar una imatge del teu ordinador. Les imatges molt grans no es carregaràn. Assegura't que l'imatge tingui text alt i títol per millorar l'accessibilitat de la web.

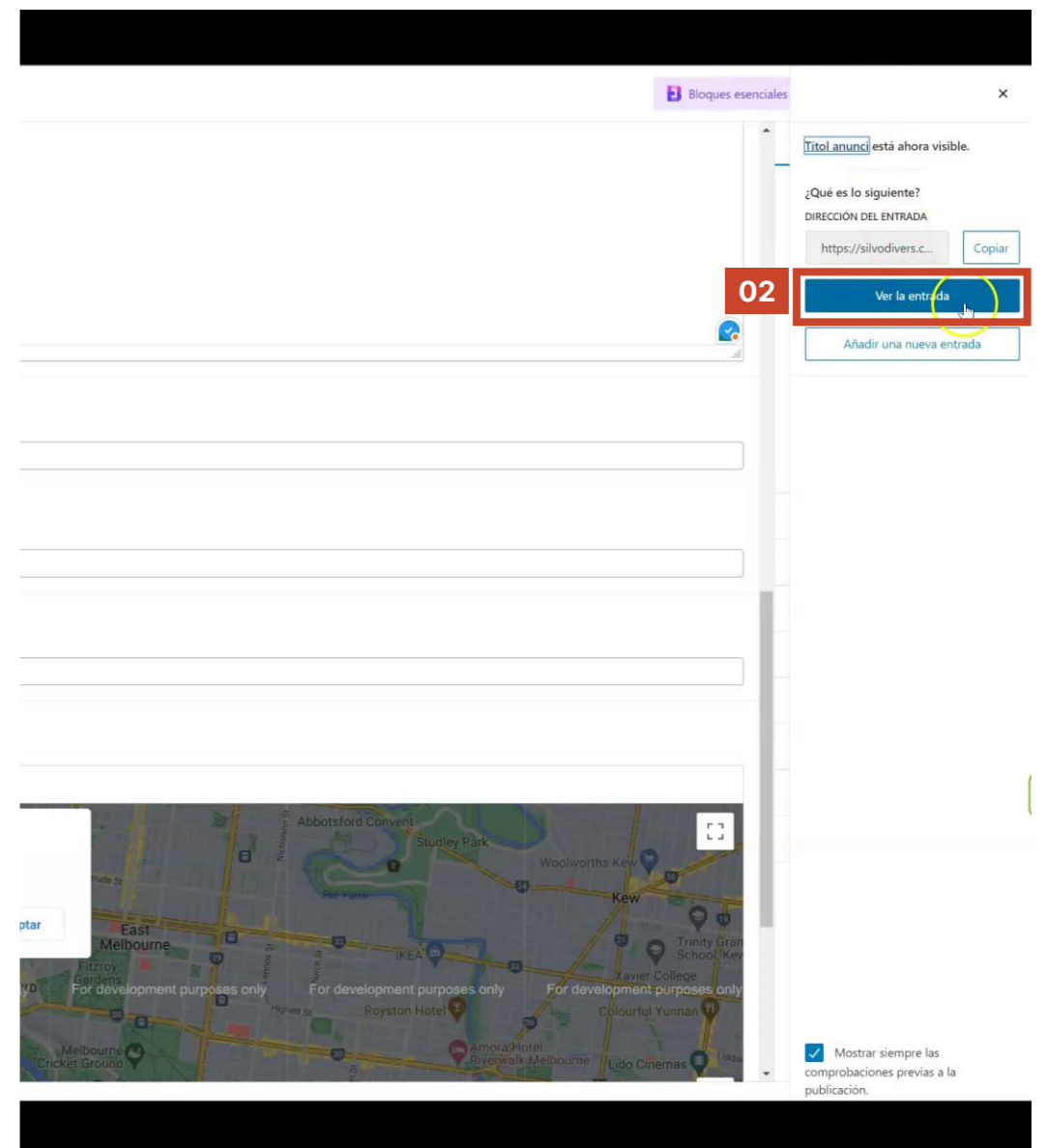
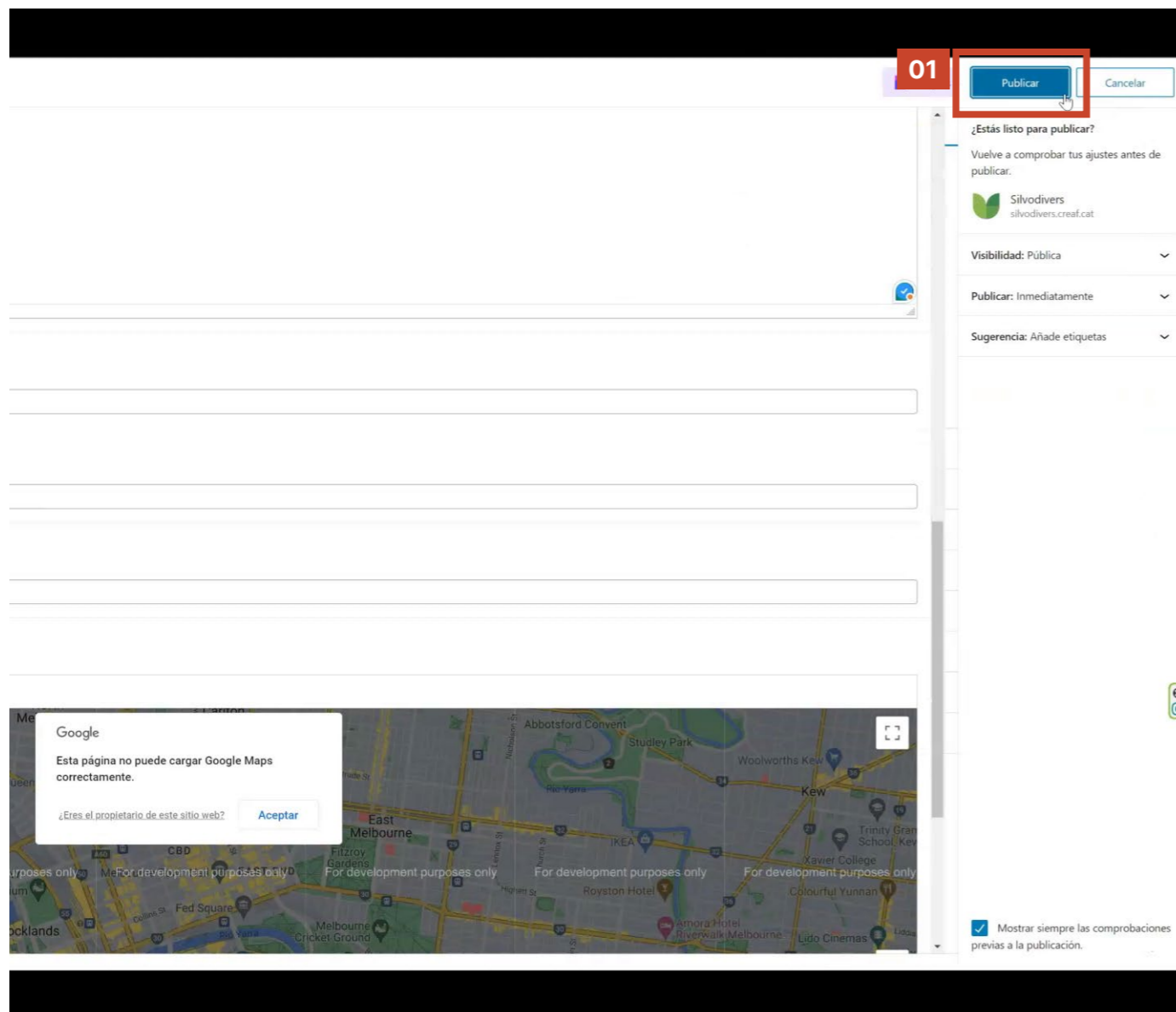


Un cop pugis l'arxui el veuràs a la biblioteca de media de la web. A la dreta trobaràs la caixa de text on hauràs de posar el text alt (idealment una descripció de la foto) així com el títol. Si us plau, **és important afegir-ho per tal que la web compleixi amb els requisits mínims d'accessibilitat.**



## PUBLICA L'ANUNCI

Un cop hagis emplenat el formulari podràs publicar-lo i veure'! El botó de publicar està a la columna dreta del editor de contingut. Un cop cliquis publicar apareixerà el botó per veure l'entrada.





## REVISA EL TEU ANUNCI

Un cop cliquis el botó de veure l'entrada la podràs veure i revisar, si necessites editar-la pots clicar el botó superior "edita la entrada". Un cop fets els canvis clica el botó d'actualitzar

Botó per editar l'entrada publicada

01

silvodivers

EL PROJECTE RECURSOS TAULELL D'ANUNCIS GALERIA DE FOTOS

OFEREIXO MATERIAL ANUNCI DIRIGIT A: INVESTIGADORS/ES

Títol anunci

Aquí explicaràs amb més detall el que ofereixes o necessites.

CONTACTA AMB MI:

Sóc: pastor/a o ramader/a El meu nom i cognom norasolerpastor@gmail.com 123456748

Un cop fets els canvis que necessitis clica el botó d'actualitzar. A sota a l'esquerra t'apareixerà un enllaç on podràs veure l'anunci actualitzat

Botó per actualitzar l'entrada publicada

02

silvodivers

EL PROJECTE RECURSOS TAULELL D'ANUNCIS GALERIA DE FOTOS

OFEREIXO MATERIAL ANUNCI DIRIGIT A: INVESTIGADORS/ES

Títol anunci

Teclea / para elegir un bloque

Camps taulell

Buscar o oferir \*

Explica que vols

Necesito

Ofereixo

Que busques o ofereixes? \*

Què busques o ofereixes?

Ajuts, subvencions i convocatòries

Altres

Material

Serveis

Terres

Grup \*

Amb quin grup t'identifiques?

Altres

associació

investigador/a

pastor/a o ramader/a

propietari/a

Tècnic/a o gestor/a

Public \*

A qui va dirigit l'anunci? (Pots escollir més d'un)

Entrada actualizada. Ver la entrada

02

Actualizar

Entrada Bloque 01

Resumen

Visibilidad Pública

Publicar Hoy a las 11:13 am

Plantilla Plantilla por defe...

URL silvodivers.creat.cat /titol-anunci/

Cambiar a borrador

Mover a la papelera

2 revisiones

Categorías

Etiquetas

Autoria anunci

Públic del anunci

Tipus anunci

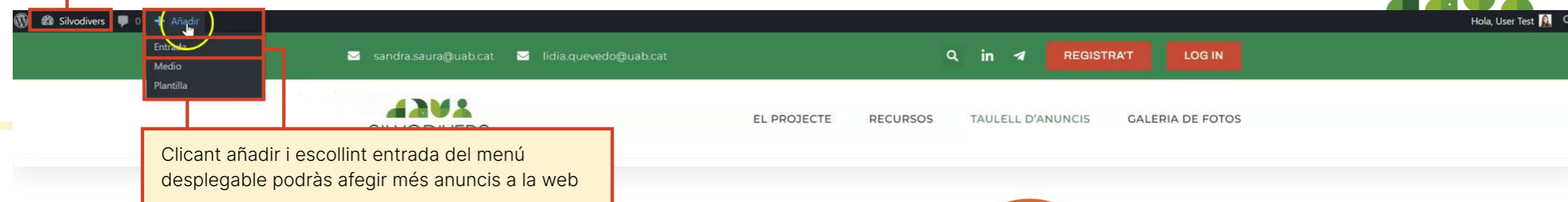
Imagen destacada

Extracto

Comentarios

## AFEGIR MÉS ANUNCIS, VEURE ELS TEUS ANUNCIS

Clicant Silvodivers accediràs a l'àrea d'administració, següent imatge.



Des de la web podràs afegir més anuncis accedint al menú superior "añadir". També podràs accedir a l'àrea d'administració on podràs veure, a la pàgina d'entrades, els teus anuncis publicats, des d'allà podràs veure'ls, editar-los o afegir-ne més.

### TAULELL ANUNCIS

Gestors/es del territori, ramaders/es, investigadors/es, propietat forestal, associacions sense ànim de lucre...els diferents actors de la silvopastura tenim moltes necessitats i oferiments per intercanviar. En aquest taulell d'anuncis podràs descriure què ofereixes i/o què necessites i posar-te en contacte amb les persones que anunciïn. Només cal que et miris el tutorial amb les instruccions i ja podràs començar.




OFEREIXO NECESSITO

#### Filtres

QUÈ S'ANUNCIA?

AJUTS, SUBVENCIIONS I CONVOCATÒRIES

MATERIAL



## ÀREA D'ADMINISTRACIÓ

Clicant l'element del menú lateral, entrades accediràs a la pàgina amb el llistat d'anuncis, per defecte apareixeràn els que has creat.

